

Gastroentérite aiguë (GEA)

Figure 1. Nombre hebdomadaire et part d'activité (en %) des passages aux urgences pour GEA, tous âges, Normandie, 2022-2025 (Source : Oscour®)

A L'HÔPITAL



Figure 3. Nombre hebdomadaire et part d'activité (en %) des passages aux urgences pour GEA chez les moins de 15 ans, Normandie, 2022-2025 (Source : Oscour®)

A L'HÔPITAL



Figure 5. Nombre hebdomadaire et part d'activité (en %) des passages aux urgences pour GEA chez les plus de 65 ans, Normandie, 2022-2025 (Source : Oscour®)

A L'HÔPITAL

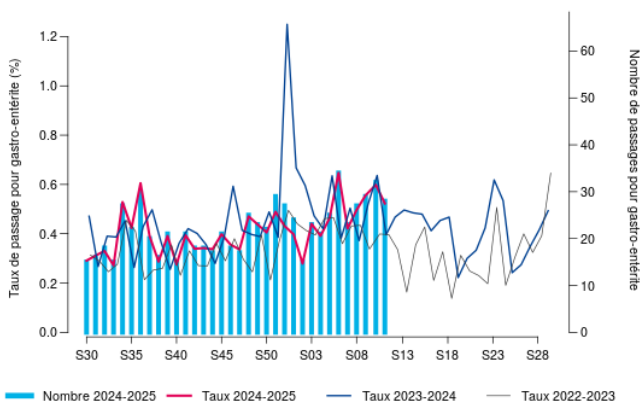


Figure 2. Nombre hebdomadaire et part d'activité (en %) des actes SOS Médecins pour GEA, tous âges, Normandie, 2022-2025 (Source : SOS Médecins)

EN VILLE

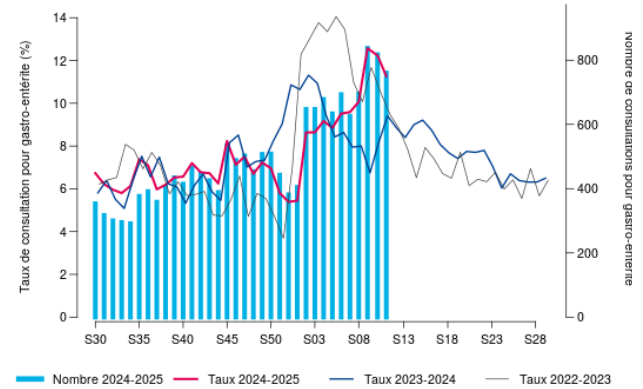


Figure 4. Nombre hebdomadaire et part d'activité (en %) des actes SOS Médecins pour GEA, chez les moins de 15 ans Normandie, 2022-2025 (Source : SOS Médecins)

EN VILLE

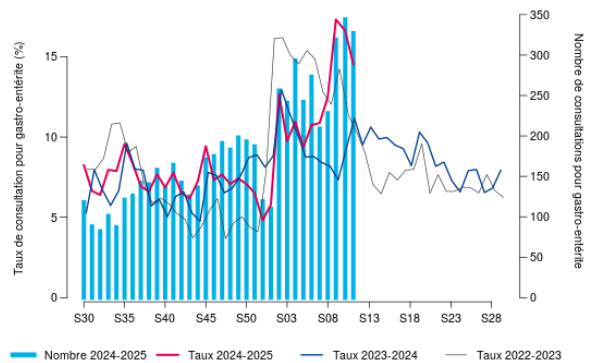
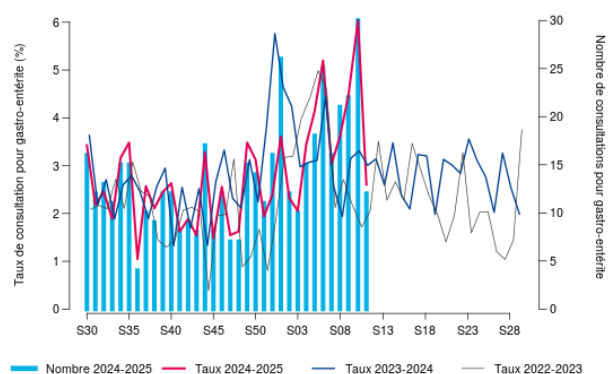


Figure 6. Nombre hebdomadaire et part d'activité (en %) des actes SOS Médecins pour GEA, chez les plus de 65 ans Normandie, 2022-2025 (Source : SOS Médecins)

EN VILLE



Liens utiles – Rappel prévention

- Vaccination contre la gastro-entérite à rotavirus → [ici](#)
- Prévenir la gastro-entérite chez l'enfant et sa propagation → [pour plus d'info](#)

Consulter les données nationales

- Surveillance de la gastro-entérite aiguë → [ici](#)
- Surveillance des urgences et des décès, SurSaUD® (Oscour®, SOS Médecins, Mortalité) → [ici](#)

Grippe et syndrome grippal

Figure 7. Nombre hebdomadaire et part d'activité (en %) des passages aux urgences pour grippe, Normandie, 2022-2025 (Source : *Oscour®*)

(a) Tous âges

A L'HÔPITAL

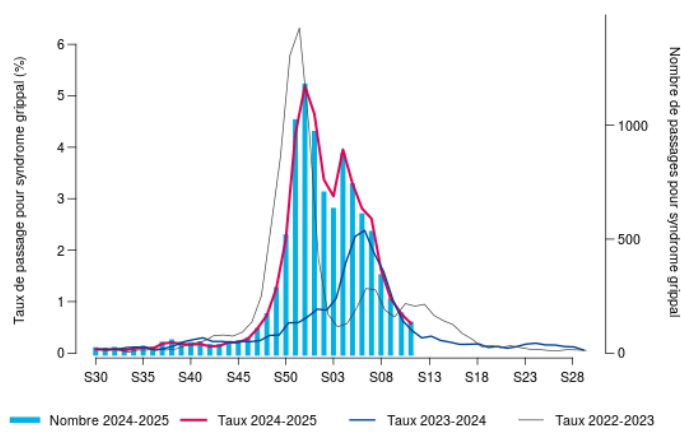
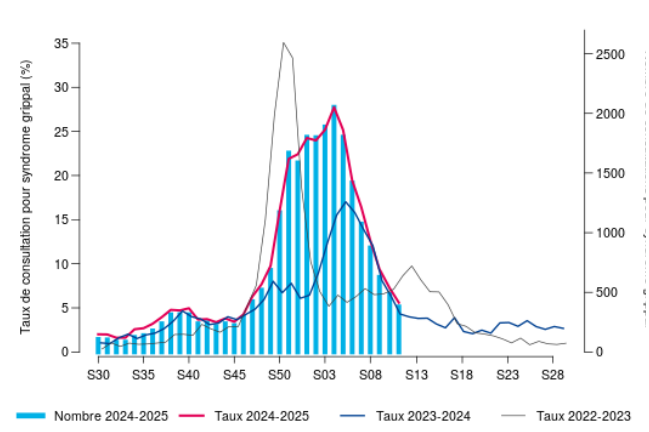


Figure 8. Nombre hebdomadaire et part d'activité (en %) des actes SOS Médecins pour grippe, Normandie, 2022-2025 (Source : *SOS Médecins*)

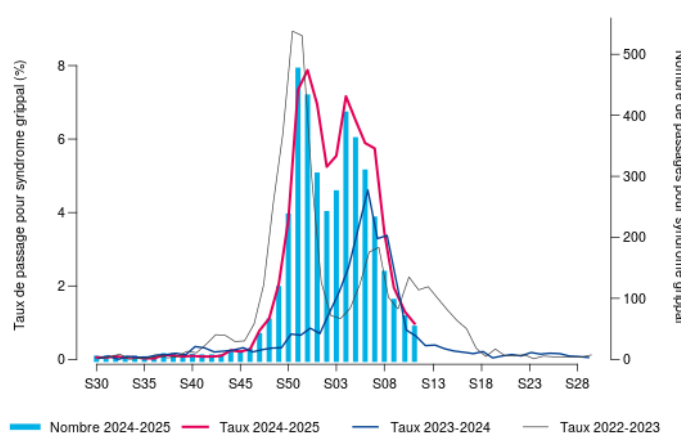
(a) Tous âges

EN VILLE



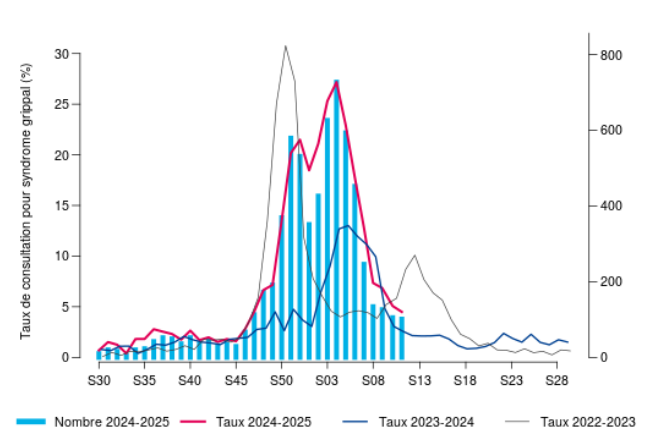
(b) Chez les moins de 15 ans

A L'HÔPITAL



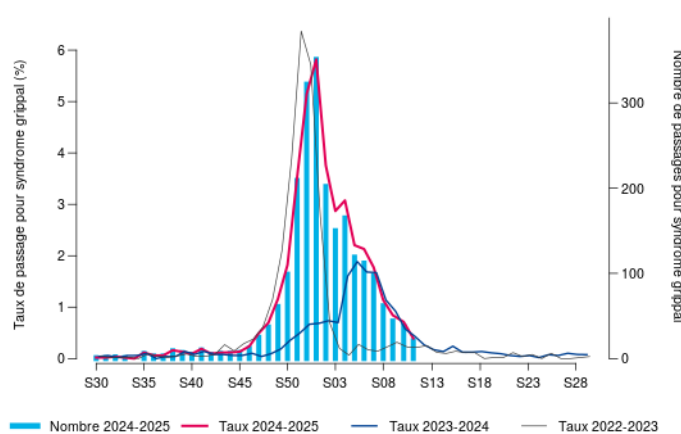
(b) Chez les moins de 15 ans

EN VILLE



(c) Chez les 65 ans et plus

A L'HÔPITAL



(c) Chez les 65 ans et plus

EN VILLE

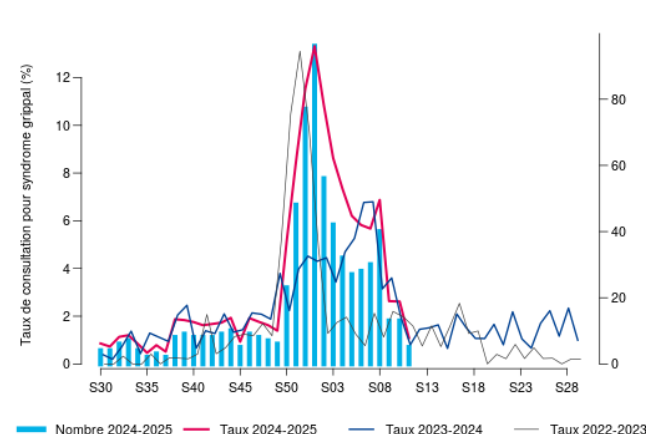
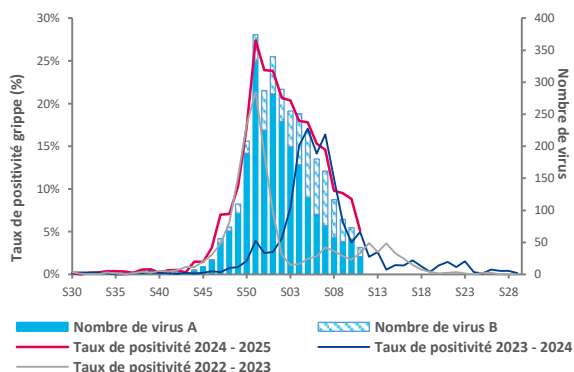
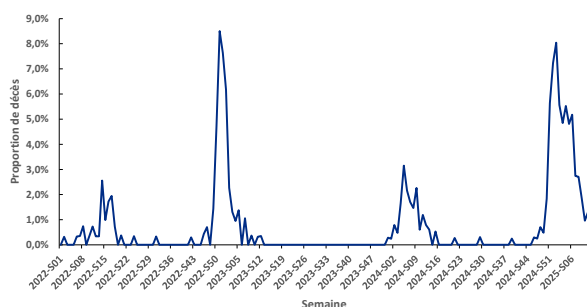


Tableau 1. Nombre hebdomadaire et part (en %) d'hospitalisations après passage aux urgences pour grippe, Normandie, 2025 (Source : Oscour®)**A L'HÔPITAL**

Semaine	Nombre d'hospitalisations	Pourcentage de variation (S-1)	Part des hospitalisations totales
S10-25	31		0,7 %
S11-25	19	- 38,7 %	0,4 %

Figure 9. Évolution hebdomadaire du nombre et de la proportion de prélèvements positifs pour grippe, Normandie, 2022-2025 (Sources : Laboratoires de virologie des CHU de Caen et Rouen)**Tableau 2. Taux de positivité des prélèvements réalisés en laboratoires de ville pour grippe, Normandie, 2025 (Source : RELAB)****VIROLOGIE en Ville**

Semaine	Taux de positivité	Variation (S-1)
S10-25	13,5 %	
S11-25	13,0 %	- 0,5 pt

Figure 10. Évolution hebdomadaire du taux de certificat électronique de décès ayant la mention grippe, tous âges, 2022-2025 (Source : Inserm-CertDC)**DECES****Liens utiles – Rappel prévention**

- Réseaux RENAL et RELAB → [ici](#)
- Vaccination contre la grippe → [ici](#)
- Prévenir la grippe : comprendre la vaccination et les gestes barrières → [pour plus d'info](#)

Consulter les données nationales

- Surveillance de la grippe → [ici](#)
- Surveillance des urgences et des décès, SurSaUD® (Oscour®, SOS Médecins, Mortalité) → [ici](#)

Mortalité toutes causes

Figure 11. Nombre hebdomadaire de décès toutes causes tous âges en Normandie (Source : Insee)

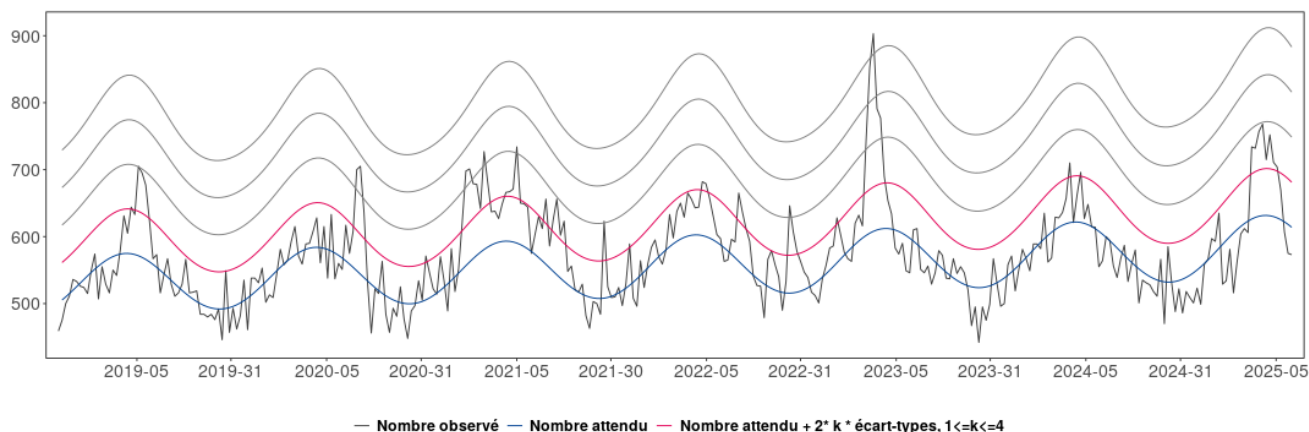
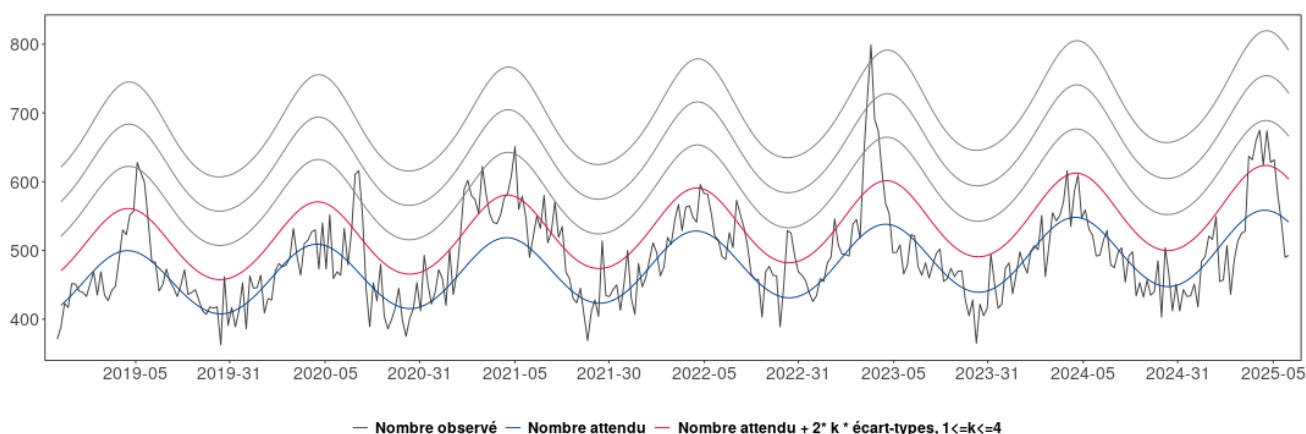


Figure 12. Nombre hebdomadaire de décès toutes causes chez les plus de 65 ans en Normandie (Source : Insee)



Remerciements

Aux services d'urgences du [réseau Oscour®](#), les associations [SOS Médecins](#), les services de réanimation et les laboratoires, le [Réseau Bronchiolite Normand](#), les laboratoires de virologie des CHU de Caen et Rouen, le [Réseau Sentinelles](#) de l'Inserm, le CNR Virus des infections respiratoires (Laboratoire de Virologie-Institut des Agents Infectieux, HCL), les réseaux de laboratoires RENAL et RELAB, les établissements médico-sociaux, les mairies et leur service d'état civil, l'Institut national de la statistique et des études économiques (Insee), l'ensemble des professionnels de santé qui participent à la surveillance, les équipes de l'ARS Normandie.

Équipe de rédaction

Mélanie Martel, Valentin Courtillet, Chloé Vigneron, Myriam Blanchard, Nathalie Thomas, Stéphane Erouart, Pierre Foucault et Sandrine Gautier. En collaboration à Santé publique France avec la Direction des maladies infectieuses (DMI), la Direction appui, traitements et analyse de données (Data)

Contact et contacts presse normandie@santepubliquefrance.fr et presse@santepubliquefrance.fr

Abonnements

L'ensemble des points épidémiologiques régionaux figurent sous [Normandie - Santé publique France](#)
 Pour vous abonner aux newsletters de SpFrance : [Abonnements aux newsletters \(santepubliquefrance.fr\)](#)

Pour nous citer : Bulletin épidémiologique hivernales 2024-2025. Édition Normandie. 20 mars 2025.
 Saint-Maurice : Santé publique France, 5 p., 2025. Directrice de publication : Caroline Semaille

Dépôt légal : 20 mars 2025