

Points clés régionaux

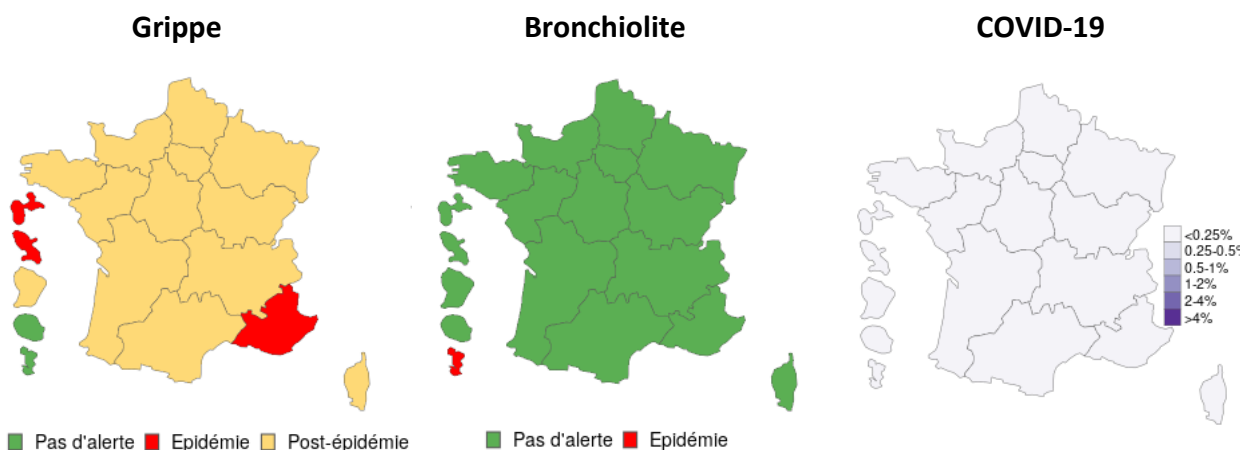
Grippe : la Normandie est passée en phase post-épidémique, avec des activités pour syndromes grippaux qui poursuivent leurs baisses (services d'urgence, hospitalisations après passages et actes SOS Médecins). Concernant la virologie, le virus de type A, et notamment le sous-type H1N1, demeure majoritaire parmi les prélèvements positifs à l'hôpital ([Page 2](#)).

Gastro-entérite aigue (GEA) : le niveau d'activité est modéré et stable pour GEA dans les services d'urgence et les associations SOS Médecins.

Pneumopathies à *Mycoplasma pneumoniae* : les différents indicateurs d'activité pour pneumopathies sont stables, que ce soit en ville (SOS Médecins) ou à l'hôpital (services d'urgence) et restent à des niveaux modérés. Le taux de positivité pour *Mycoplasma pneumoniae* dans les prélèvements à l'hôpital est en légère augmentation en S10.

Niveau d'alerte régional

Taux de passages aux urgences



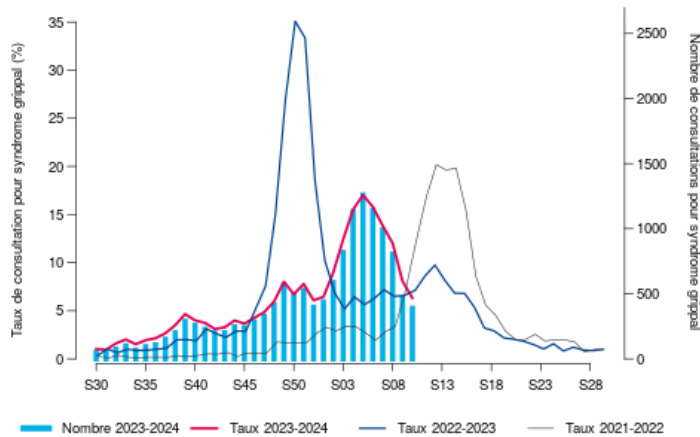
Actualités régionales et nationales

- Estimation du fardeau environnemental et professionnel de la maladie en France : quels sont les couples maladie-facteur de risque à prioriser ? [Premiers résultats](#).
- Gastro-entérites aiguës : [bulletin national hebdomadaire](#).
- Infections respiratoires aiguës (grippe, bronchiolite, COVID-19) : [bulletin du 13 mars 2024](#).
- Des inégalités de santé persistantes entre les femmes et les hommes : Santé publique France fait le [point sur la santé des femmes](#).

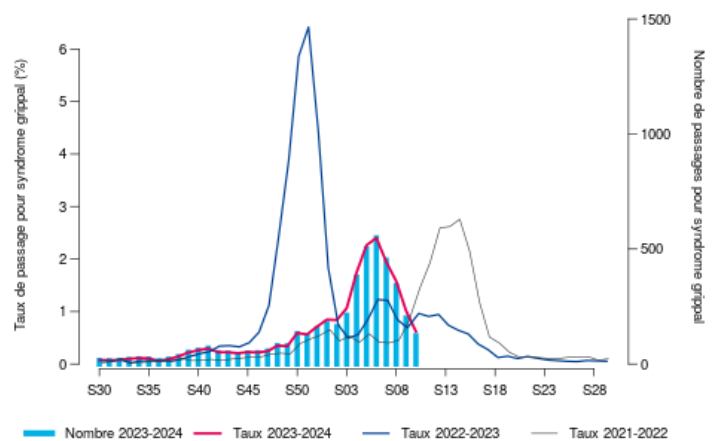
PE précédent : [lien](#)

Grippe et syndrome grippal

Évolution hebdomadaire du nombre d'actes (axe droit) et proportion d'activité (axe gauche) pour syndrome grippal en Normandie, SOS Médecins, 2021-2024.



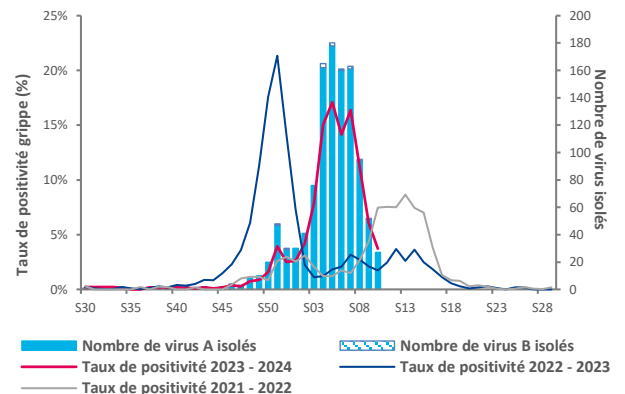
Évolution hebdomadaire du nombre de passages (axe droit) et proportion d'activité (axe gauche) pour syndrome grippal en Normandie, Oscour®, 2021-2024.



Hospitalisations pour syndrome grippal après passages aux urgences en Normandie, Oscour®, les deux dernières semaines.

Semaine	Nombre d'hospitalisations	Pourcentage de variation (S-1)	Part des hospitalisations totales
2024-S09	41		1,1%
2024-S10	24	- 41,5 %	0,6%

Évolution hebdomadaire du nombre de virus grippaux isolés (axe droit) et proportion de prélèvements positifs pour un virus grippal (axe gauche), Laboratoires de virologie des CHU de Caen et Rouen, 2021-2024.



Consultez les données nationales et régionales :

- Surveillance de la grippe : [cliquez ici](#)
- Surveillance des urgences et des décès, SurSaUD® (Oscour®, SOS Médecins, Mortalité) : [cliquez ici](#)

Un délai de quelques jours ou semaines est possible avant la consolidation des données, selon les sources dont elles sont issues.

Rédacteur en chef
Mélanie Martel

Equipe de rédaction
- Santé publique France Normandie
- Direction des régions (DiRe)

En collaboration à Santé publique France avec la Direction des maladies infectieuses (DMI), la Direction appui, traitements et analyse de données (Data)

Contact presse
presse@santepubliquefrance.fr
nce.fr

Diffusion Santé publique France
12 rue du Val d'Osne
94415 Saint-Maurice Cedex
www.santepubliquefrance.fr

Date de publication:
14/03/2024

Numéro vert 0 800 130 000
7j/7 24h/24 (appel gratuit)

Abonnements

→ points épidémiologiques régionaux <https://www.santepubliquefrance.fr/regions/normandie/publications/#tabs>

→ newsletters de SpFrance : [Abonnements aux newsletters \(santepubliquefrance.fr\)](#)

Sites associés :

- ▶ [SurSaUD[®]](#)
- ▶ [OSCOUR[®]](#)
- ▶ [SOS Médecins](#)
- ▶ [Réseau Sentinelles](#)
- ▶ [Réseau Bronchiolite Normand](#)

Liens utiles

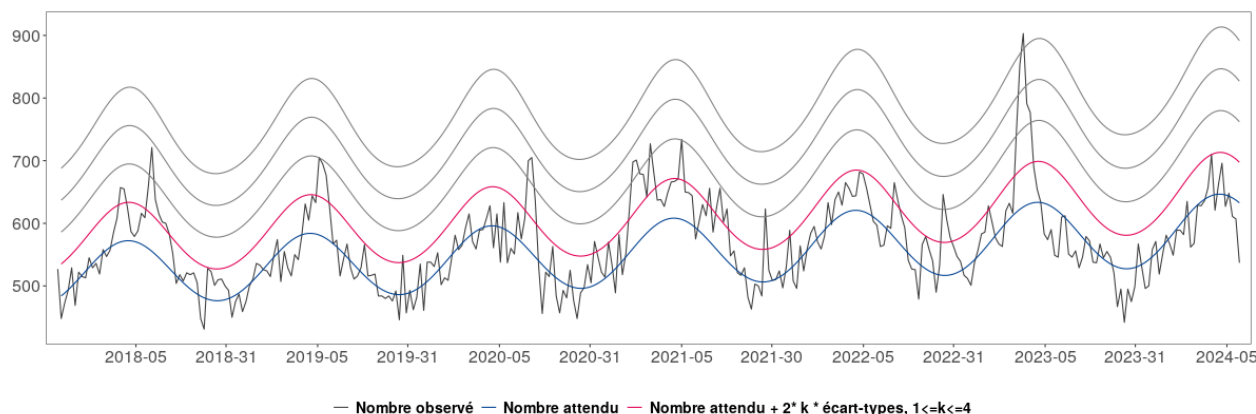
- ▶ <https://vaccination-info-service.fr/les-maladies-et-leurs-vaccins/>
- ▶ <https://www.normandie.ars.sante.fr/cette-annee-vaccinez-vous-aussi-contre-la-grippe-1>
- ▶ <https://www.normandie.ars.sante.fr/adoptez-les-bons-gestes-contre-les-virus-saisonniers>

	NORMANDIE	CALVADOS	EURE	MANCHE	ORNE	SEINE-MARITIME
SOS : Nombre d'associations incluses	3/3	1/1	-	1/1	-	1/1
SOS : Taux de codage diagnostique	99,8%	99,9%	-	99,7%	-	86,8%
SAU – Nombre de SU inclus	42/47	9/10	8/9	7/7	7/7	11/14
SAU – Taux de codage diagnostique	92,3%	86,8%	88,2%	94,7%	94,8%	95,1%

Mortalité toutes causes

En Normandie, le nombre de décès toutes causes en S08-2024 est en diminution et inférieur à la valeur attendue.

Évolution hebdomadaire du nombre de décès toutes causes, toutes classes d'âge confondues jusqu'à la semaine 08-2024, Insee au 13/03/2024.



Évolution hebdomadaire du nombre de décès toutes causes, chez les plus de 65 ans, jusqu'à la semaine 08-2024, Insee au 13/03/2024.

