

### Points clés régionaux

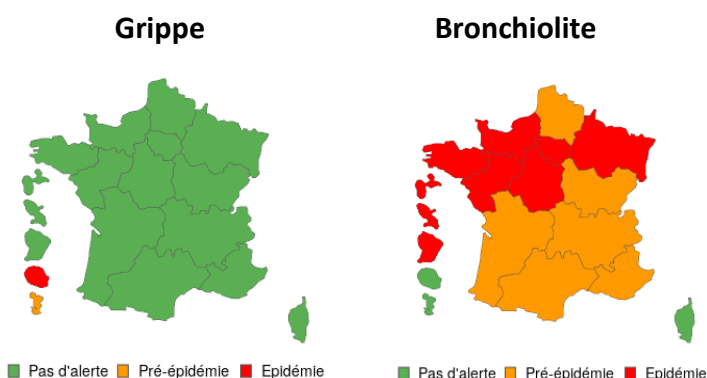
**Bronchiolite** : La Normandie est en phase épidémique. L'augmentation de l'activité des services d'urgences s'est poursuivie tandis que l'activité de SOS Médecins était stable. Leurs niveaux étaient plus faibles que ceux de la saison précédente à la même période. Le nombre de VRS isolés par les laboratoires de virologie était en forte augmentation. La circulation de rhinovirus et entérovirus restait cependant encore très forte.

**SARS-CoV-2 (Covid-19)** : L'ensemble des indicateurs de l'activité de la COVID-19 poursuivent leur baisse pour toutes les classes d'âge confirmant le déclin de l'actuelle vague épidémique en Normandie.

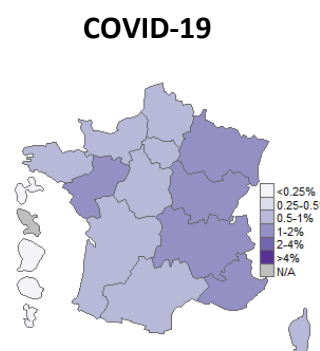
**IRA (Infection respiratoire aiguë) basse** : L'activité était stable chez SOS Médecins et en augmentation dans les services d'urgences avec toutefois des disparités selon l'âge. Cette tendance reflète l'augmentation de la bronchiolite chez les enfants et la baisse de la COVID-19 pour toutes les classes d'âge.

*Face aux infections respiratoires aiguës, un rappel des [gestes barrières](#) est utile pour en limiter l'impact. De plus il est important que les personnes âgées et fragiles aient recours à la vaccination contre la COVID-19 et la grippe ; la campagne annuelle de vaccination contre la grippe ayant débuté le 17 octobre 2023, avec cette année l'ouverture de la vaccination à tous les enfants de deux ans et plus. A noter que la campagne de vaccination contre la COVID-19 a débuté le 2 octobre 2023 et que la vaccination contre la grippe et celle contre la COVID-19 peuvent être concomitantes.*

Niveau d'alerte régional



Taux de passages aux urgences



### Actualités régionales et nationales

- 8ème édition de Mois sans tabac : une nouvelle occasion de relever le [défi](#) !
- Chikungunya, dengue et zika - [Données de la surveillance renforcée](#) en France métropolitaine en 2023
- CBD et protoxyde d'azote : [quels sont les niveaux de consommation chez les adultes en France ?](#)
- Comment les Français perçoivent-ils les risques environnementaux qui pèsent sur leur santé ? [2ème volet des résultats](#)

### Présentation des indicateurs régionaux

[Page 2](#) : Bronchiolite

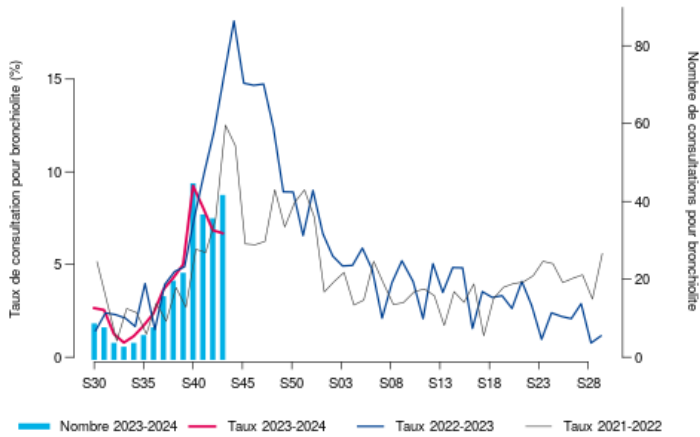
[Page 3](#) : COVID-19, IRA basse

[Page 4](#) : Qualité des données, Mortalité toutes causes

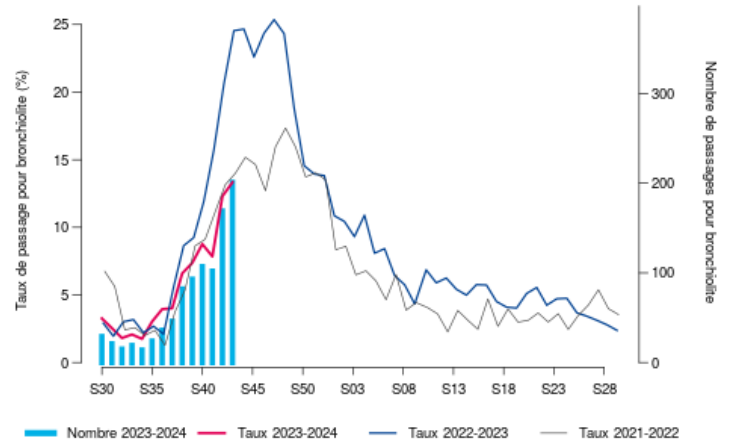
PE précédent : [lien](#)

# BRONCHIOLITE (chez les moins de 2 ans)

Évolution hebdomadaire du nombre d'actes (axe droit) et proportion d'activité (axe gauche) pour bronchiolite chez les moins de 2 ans en Normandie, *SOS Médecins*, 2021-2023.



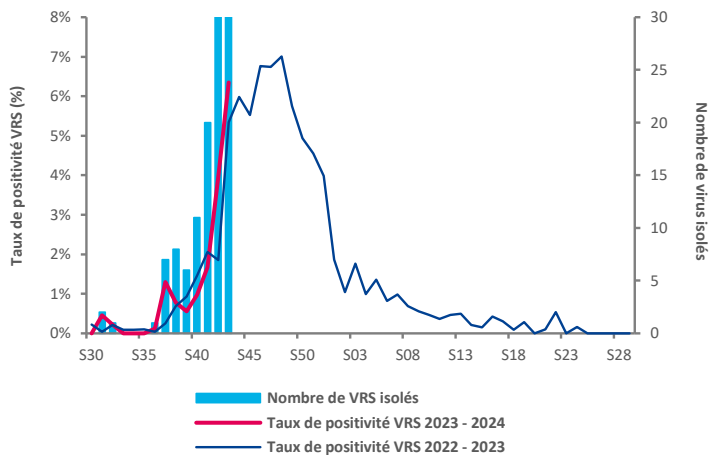
Évolution hebdomadaire du nombre de passages (axe droit) et proportion d'activité (axe gauche) pour bronchiolite chez les moins de 2 ans en Normandie, *Oscour®*, 2021-2023.



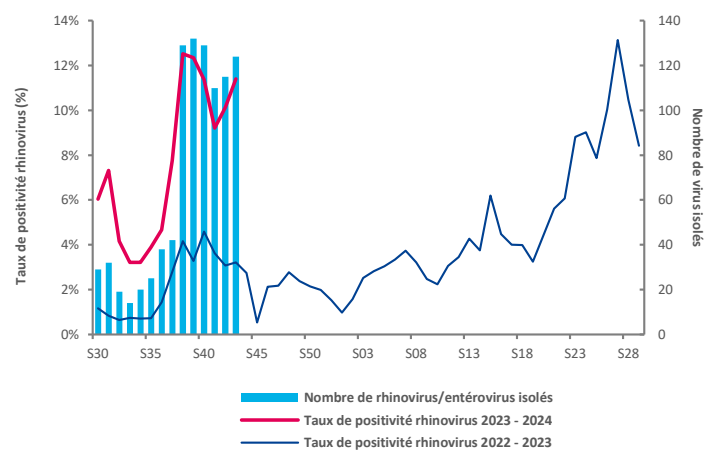
Hospitalisations pour bronchiolite après passage aux urgences chez les moins de 2 ans en Normandie, *Oscour®*, les deux dernières semaines.

Semaine	Nombre d'hospitalisations	Pourcentage de variation (S-1)	Part des hospitalisations totales (moins de 2 ans)
S-42	69		35,8 %
S-43	81	+ 17,4 %	37,5 %

Évolution hebdomadaire du nombre de VRS (axe droit) et de la proportion de prélèvements positifs pour le VRS (axe gauche), *Laboratoires de virologie des CHU de Caen et Rouen*, 2022-2023.



Évolution hebdomadaire du nombre de rhinovirus/entérovirus (axe droit) et de la proportion de prélèvements positifs pour les rhinovirus/entérovirus (axe gauche), *Laboratoires de virologie des CHU de Caen et Rouen*, 2022-2023.

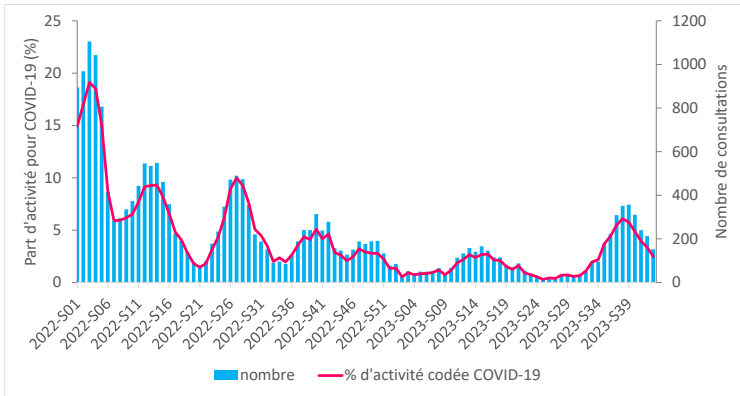


Consulter les données nationales et régionales :

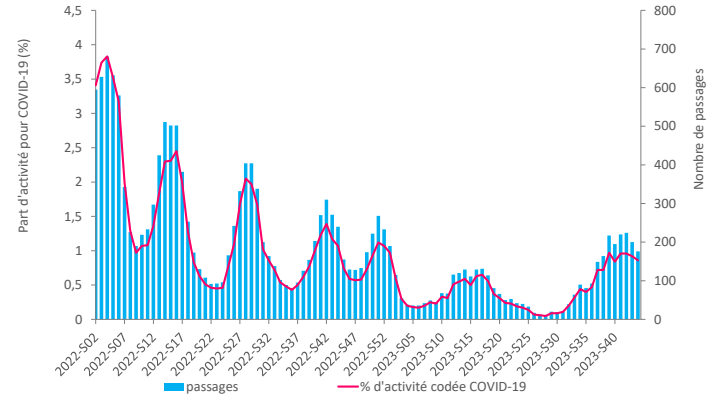
- Surveillance de la bronchiolite : [cliquez ici](#)
- Réseau bronchiolite normand : [cliquez ici](#)
- Surveillance des urgences et des décès, SurSaUD® (Oscour®, SOS Médecins, Mortalité) : [cliquez ici](#)

# COVID-19

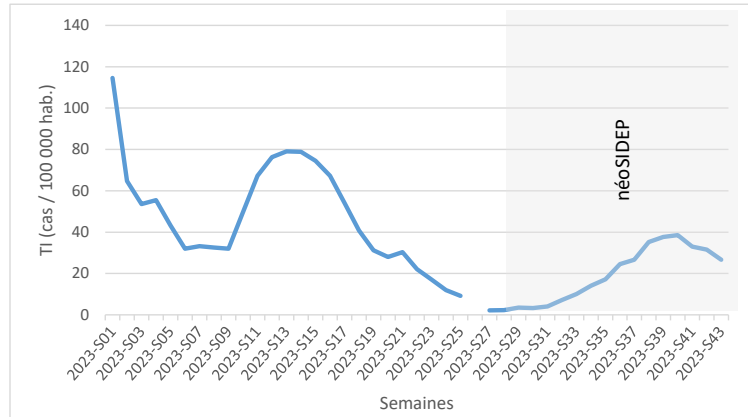
Évolution hebdomadaire du nombre d'actes par les associations SOS Médecins et part d'activité (en %) pour suspicion de COVID-19, tous âges, Normandie, SOS Médecins, 2022-2023.



Évolution hebdomadaire du nombre passages aux urgences et part d'activité (en %) pour suspicion de COVID-19, tous âges, Normandie, Oscour®, 2022-2023.



Évolution du taux d'incidence du SARS-Cov-2, en Normandie, données SIDEP jusqu'au 27 juin 2023 (S25) puis néoSIDEP\*, 2023-S01 à 2023-S43.



Hospitalisations après passage aux urgences pour suspicion de COVID-19 en Normandie, Oscour®, les deux dernières semaines.

Semaine	Nombre d'hospitalisations	Pourcentage de variation (S-1)	Part des hospitalisations totales
S42	75		2,0 %
S43	66	- 12 %	1,8 %

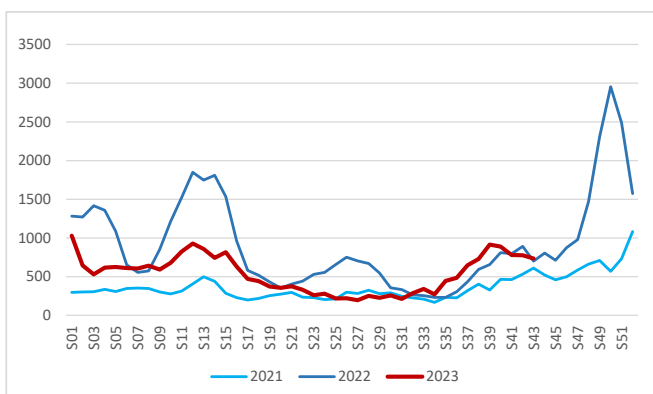
\* néoSIDEP : depuis le 1<sup>er</sup> juillet 2023, résultats des tests réalisés en laboratoires de ville et hospitaliers uniquement (tests en pharmacie non inclus).

## Consulter les données nationales :

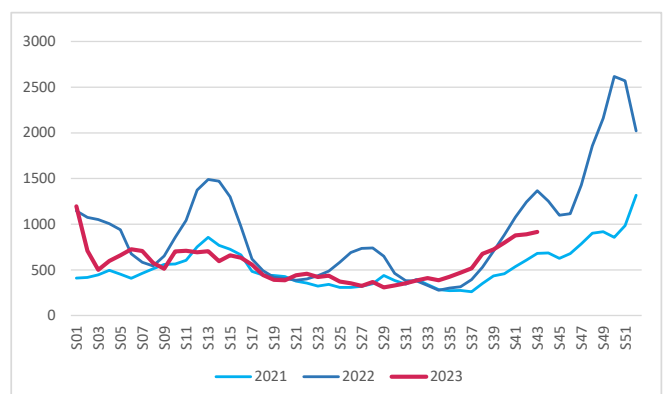
- Dossier COVID-19 de Santé publique France : [cliquer ici](#)
- Analyse de risque sur les variants émergents du SARS-CoV-2 : [cliquer ici](#)

# IRA basse

Évolution hebdomadaire du nombre d'actes pour IRA basse, tous âges, SOS Médecins, 2021-2023.



Évolution hebdomadaire du nombre de passages pour IRA basse tous âges, Oscour®, 2021-2023.



	NORMANDIE	CALVADOS	EURE	MANCHE	ORNE	SEINE-MARITIME
SOS : Nombre d'associations incluses	3/3	1/1	-	1/1	-	1/1
SOS : Taux de codage diagnostique	99,8%	99,9%	-	99,8%	-	83,8%
SAU – Nombre de SU inclus	45/47	10/10	8/9	7/7	6/7	14/14
SAU – Taux de codage diagnostique	90,0%	83,8%	75,4%	95,2%	94,0%	95,1%

Un délai de quelques jours ou semaines est possible avant la consolidation des données, selon les sources dont elles sont issues.

Rédacteur en chef  
Mélanie Martel

Equipe de rédaction  
- Santé publique France Normandie  
- Direction des régions (DiRe)  
- En collaboration à Santé publique France avec la Direction des maladies infectieuses (DMI), la Direction appui, traitements et analyse de données (Data)

Contact presse  
[presse@santepubliquefrance.fr](mailto:presse@santepubliquefrance.fr)

Diffusion Santé publique France  
12 rue du Val d'Osne  
94415 Saint-Maurice Cedex  
[www.santepubliquefrance.fr](http://www.santepubliquefrance.fr)

Date de publication:  
03/11/2023

Numéro vert 0 800 130 000  
7j/7 24h/24 (appel gratuit)

Abonnements

→ points épidémiologiques régionaux <https://www.santepubliquefrance.fr/regions/normandie/publications/#tabs>

→ newsletters de SpFrance : [Abonnements aux newsletters \(santepubliquefrance.fr\)](https://www.santepubliquefrance.fr/regions/normandie/publications/#tabs)

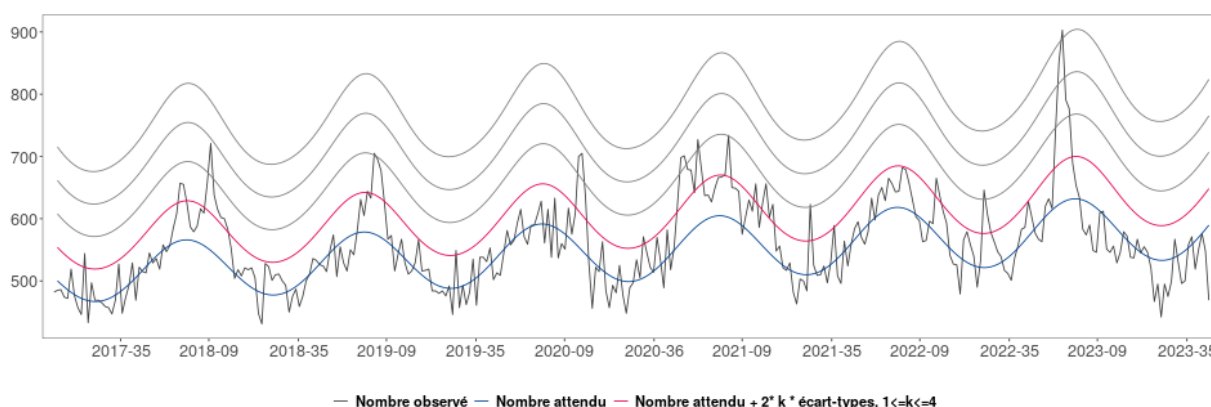
Sites associés :

- ▶ [SurSaUD®](#)
- ▶ [OSCOUR®](#)
- ▶ [SOS Médecins](#)
- ▶ [Réseau Sentinelles](#)
- ▶ [Réseau Bronchiolite Normand](#)

## Mortalité toutes causes

En Normandie, le nombre de décès toutes causes était en diminution, inférieur aux valeurs attendues.

Évolution hebdomadaire du nombre de décès toutes causes, toutes classes d'âge confondues jusqu'à la semaine 42-2023, Insee au 31/10/2023.



Évolution hebdomadaire du nombre de décès toutes causes, chez les plus de 65 ans, jusqu'à la semaine 42-2023, Insee au 31/10/2023.

