

### Points clés régionaux

**Bronchiolite** : La vague épidémique de bronchiolite en cours en Normandie se stabilise à des niveaux d'activité élevés en ville (SOS Médecins) et à l'hôpital (urgences). Ces niveaux sont inférieurs à ceux observés l'année dernière et similaires à ceux d'il y a deux ans. Le taux de positivité au VRS des isolements respiratoires analysés en laboratoire se maintient également à un niveau élevé.

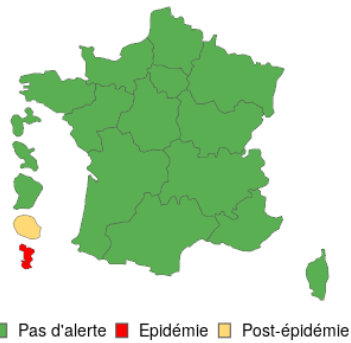
**SARS-CoV-2 (Covid-19)** : Après une période de décroissance de 6 à 8 semaines ayant suivi le pic de la vague épidémique en cours, les indicateurs d'activité pour Covid-19 se stabilisent à des niveaux moyens en ville (SOS Médecins) et à l'hôpital (urgences). La même tendance est observée sur le nombre de dépistages positifs en laboratoire.

**Gastro-entérite aigue (GEA)** : L'activité en ville (SOS Médecins) se maintient pour la deuxième semaine consécutive à un niveau supérieur au niveau de base habituellement mesuré, sans que cela s'observe à l'hôpital (urgences).

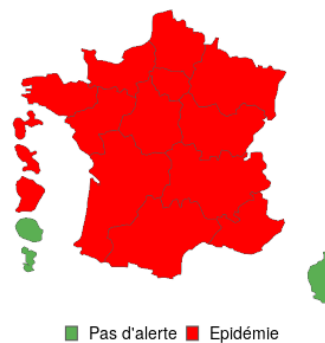
*Face aux infections respiratoires aiguës, un rappel des gestes barrières est utile pour en limiter l'impact. De plus, la précocité de l'épidémie de grippe 2022-2023 et son exceptionnelle durée (lien : [Epidémies hivernales en Normandie, bilan 2022-2023](#)), doit inciter à la vaccination contre la grippe pour les personnes âgées et les plus fragiles ; la campagne annuelle de vaccination contre la grippe a débuté le 17 octobre 2023, avec cette année l'ouverture de la vaccination à tous les enfants de deux ans et plus. A noter que la campagne de vaccination contre la COVID-19 a débuté le 2 octobre 2023 et que la vaccination contre la grippe et celle contre la COVID-19 peuvent être concomitantes.*

#### Niveau d'alerte régional

##### Grippe

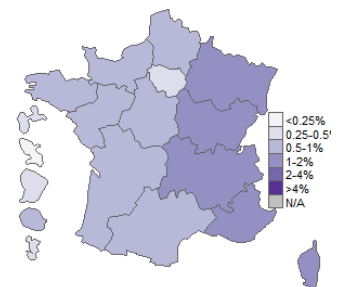


##### Bronchiolite



#### Taux de passages aux urgences

##### COVID-19



### Actualités régionales et nationales

- Infections invasives à méningocoques en Normandie. [Bilan 2022](#).
- Infections respiratoires aiguës (grippe, bronchiolite, COVID-19). [Bulletin du 22 novembre 2023](#).
- Chikungunya, dengue et zika - [Données de la surveillance renforcée en France métropolitaine en 2023](#).
- [Bilan](#) de la surveillance des infections à Campylobacter en France en 2022.
- Journée mondiale du diabète le 14 novembre 2023 : [données actualisées sur la maladie à La Réunion](#).

### Présentation des indicateurs régionaux

[Page 2](#) : Bronchiolite

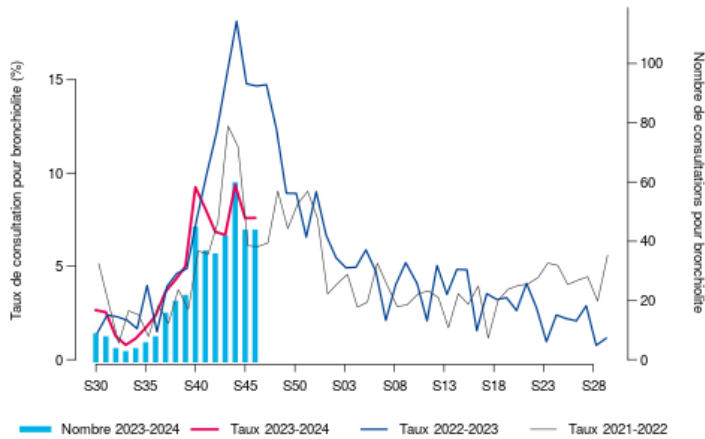
[Page 3](#) : COVID-19

[Page 4](#) : Qualité des données, Mortalité toutes causes

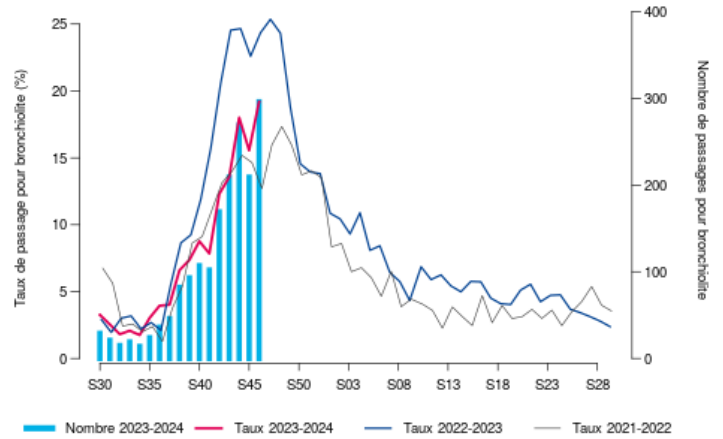
PE précédent : [lien](#)

# BRONCHIOLITE (chez les moins de 2 ans)

Évolution hebdomadaire du nombre d'actes (axe droit) et proportion d'activité (axe gauche) pour bronchiolite chez les moins de 2 ans en Normandie, SOS Médecins, 2021-2023.



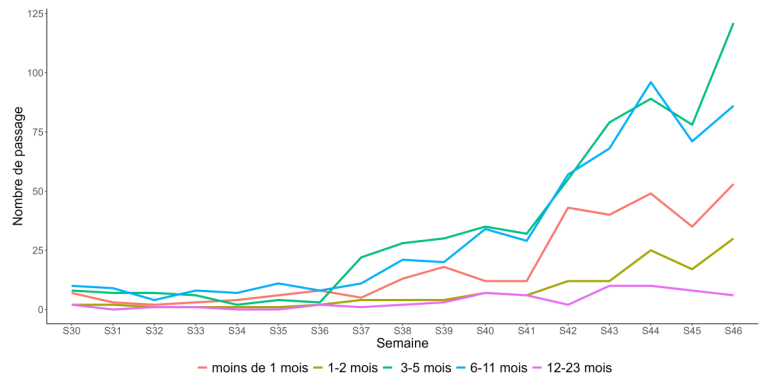
Évolution hebdomadaire du nombre de passages (axe droit) et proportion d'activité (axe gauche) pour bronchiolite chez les moins de 2 ans en Normandie, Oscour®, 2021-2023.



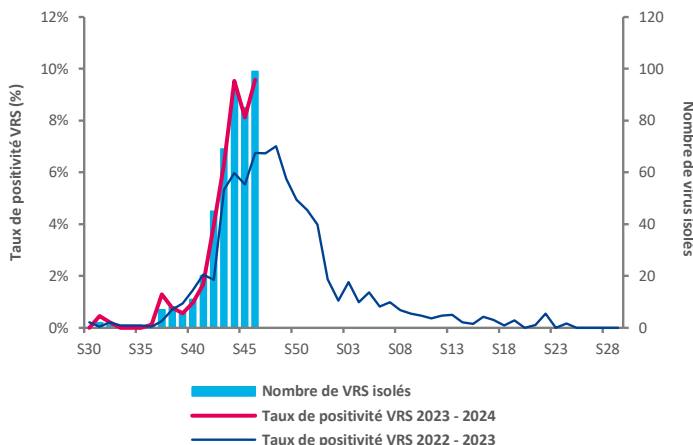
Hospitalisations pour bronchiolite après passages aux urgences chez les moins de 2 ans en Normandie, Oscour®, les deux dernières semaines.

Semaine	Nombre d'hospitalisations	Pourcentage de variation (S-1)	Part des hospitalisations totales (moins de 2 ans)
S-45	78		33,2 %
S-46	96	+ 23,1 %	39,5 %

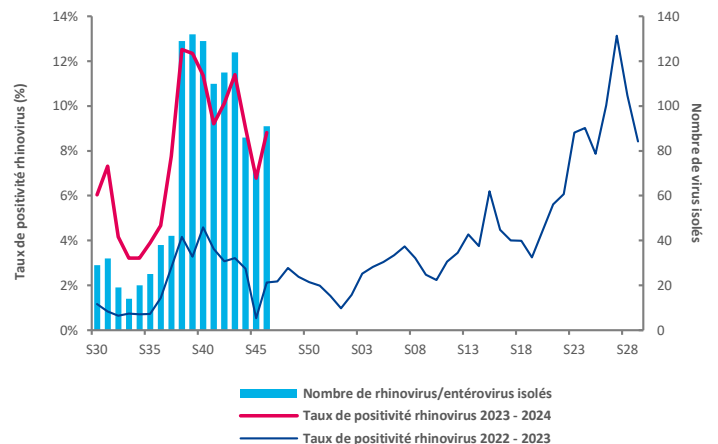
Évolution hebdomadaire du nombre d'actes pour bronchiolite par classe d'âge chez les moins de 2 ans en Normandie, Oscour®



Évolution hebdomadaire du nombre de VRS (axe droit) et de la proportion de prélèvements positifs pour le VRS (axe gauche), Laboratoires de virologie des CHU de Caen et Rouen, 2022-2023.



Évolution hebdomadaire du nombre de rhinovirus/entérovirus (axe droit) et de la proportion de prélèvements positifs pour les rhinovirus/entérovirus (axe gauche), Laboratoires de virologie des CHU de Caen et de Rouen, 2022-2023.

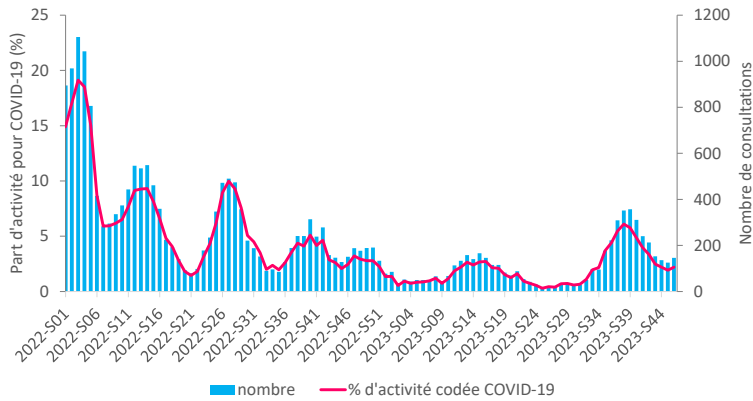


Consulter les données nationales et régionales :

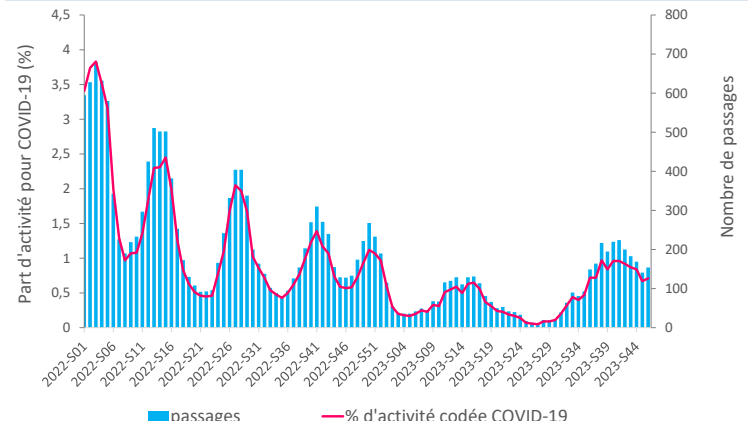
- Surveillance de la bronchiolite : [cliquez ici](#)
- Réseau bronchiolite normand : [cliquez ici](#)
- Surveillance des urgences et des décès, SurSaUD® (Oscour®, SOS Médecins, Mortalité) : [cliquez ici](#)

# COVID-19

Évolution hebdomadaire du nombre d'actes par les associations SOS Médecins et part d'activité (en %) pour suspicion de COVID-19, tous âges, Normandie, SOS Médecins, 2022-2023.



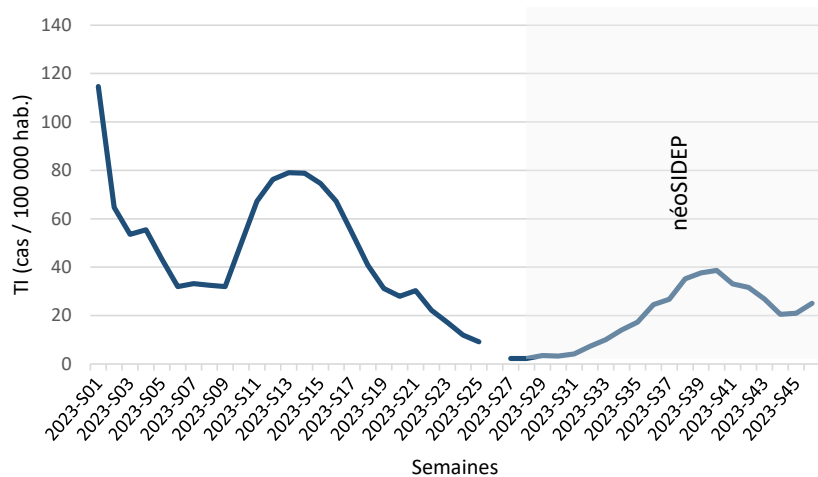
Évolution hebdomadaire du nombre passages aux urgences et part d'activité (en %) pour suspicion de COVID-19, tous âges, Normandie, Oscour®, 2022-2023.



Hospitalisations après passages aux urgences pour suspicion de COVID-19 en Normandie, Oscour®, les deux dernières semaines.

Semaine	Nombre d'hospitalisations	Pourcentage de variation (S-1)	Part des hospitalisations totales
S-45	61		1,5 %
S-46	54	- 11,5 %	1,4 %

Évolution du taux d'incidence du SARS-Cov-2, en Normandie, données SIDEP jusqu'au 27 juin 2023 (S25) puis néoSIDEP\*, 2023-S01 à 2023-S46.



\* néoSIDEP : depuis le 1<sup>er</sup> juillet 2023, résultats des tests réalisés en laboratoires de ville et hospitaliers uniquement (tests en pharmacie non inclus).

TI indisponibles sur la semaine S26-2023.

### Consulter les données nationales :

- Dossier COVID-19 de Santé publique France : [cliquer ici](#)
- Analyse de risque sur les variants émergents du SARS-CoV-2 : [cliquer ici](#)

Un délai de quelques jours ou semaines est possible avant la consolidation des données, selon les sources dont elles sont issues.

	NORMANDIE	CALVADOS	EURE	MANCHE	ORNE	SEINE-MARITIME
SOS : Nombre d'associations incluses	3/3	1/1	-	1/1	-	1/1
SOS : Taux de codage diagnostique	99,9%	99,9%	-	100,0%	-	87,8%
SAU – Nombre de SU inclus	46/47	10/10	8/9	7/7	7/7	14/14
SAU – Taux de codage diagnostique	92,5%	87,8%	88,5%	94,7%	93,4%	95,2%

**Rédacteur en chef**  
Mélanie Martel

**Equipe de rédaction**  
- Santé publique France Normandie  
- Direction des régions (DiRe)

En collaboration à Santé publique France avec la Direction des maladies infectieuses (DMI), la Direction appui, traitements et analyse de données (Data)

**Contact presse**  
[presse@santepubliquefrance.fr](mailto:presse@santepubliquefrance.fr)

**Diffusion Santé publique France**  
12 rue du Val d'Osne  
94415 Saint-Maurice  
Cedex  
[www.santepubliquefrance.fr](http://www.santepubliquefrance.fr)

**Date de publication:**  
23/11/2023

**Numéro vert 0 800 130 000**  
**7j/7 24h/24 (appel gratuit)**

**Abonnements**

→ points épidémiologiques régionaux <https://www.santepubliquefrance.fr/regions/normandie/publications/#tabs>

→ newsletters de SpFrance : [Abonnements aux newsletters \(santepubliquefrance.fr\)](https://www.santepubliquefrance.fr/regions/normandie/publications/#tabs)

**Sites associés :**

- ▶ [SurSaUD@](mailto:SurSaUD@spfr.fr)
- ▶ [OSCOUR@](mailto:OSCOUR@spfr.fr)
- ▶ [SOS Médecins](mailto:SOS.Medecins@spfr.fr)
- ▶ [Réseau Sentinelles](https://www.santepubliquefrance.fr/regions/normandie/publications/#tabs)
- ▶ [Réseau Bronchiolite Normand](https://www.santepubliquefrance.fr/regions/normandie/publications/#tabs)

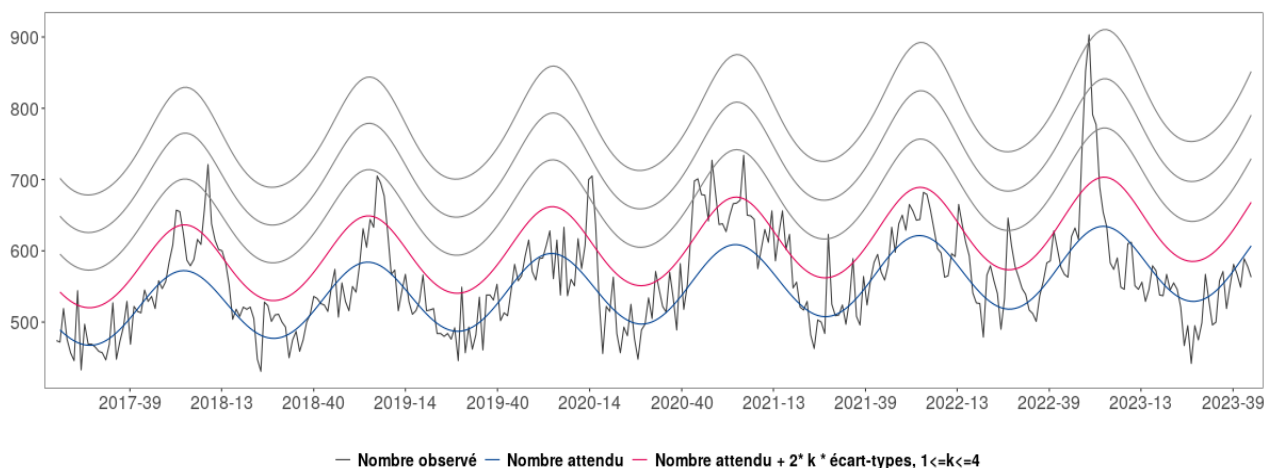
**Liens utiles**

- ▶ <https://vaccination-info-service.fr/les-maladies-et-leurs-vaccins/>
- ▶ <https://www.normandie.ars.santepubliquefrance.fr/cette-annee-vaccinez-vous-aussi-contre-la-grippe-1>

## Mortalité toutes causes

En Normandie, le nombre de décès toutes causes est proche des valeurs attendues.

**Évolution hebdomadaire du nombre de décès toutes causes, toutes classes d'âge confondues jusqu'à la semaine 45-2023, Insee au 22/11/2023.**



**Évolution hebdomadaire du nombre de décès toutes causes, chez les plus de 65 ans, jusqu'à la semaine 45-2023, Insee au 22/11/2023.**

